

Pilotschulprojekt Schülerfreifahrt Selbsterfassung für SJ 2025/2026

ACHTUNG: Anmeldung erst ab Mitte August möglich!

Hallo und Willkommen beim Pilotprojekt, schön, dass du dabei bist und uns dabei hilfst, die Schülerfreifahrt zu digitalisieren und weiter zu verbessern. Die Bestellung via **WEBSHOP** ist ab Freischalten des neuen Schuljahres durch deine Schule im System möglich. Das variiert von Schule zu Schule aber bis spätestens Mitte Anfang August sollte dies erfolgt sein und dann kannst du deine Bestellung aufgeben.

Information vorab!!

ACHTUNG!! Im Zuge dieses Pilotprojekts und der Bestellungen werden deine Angaben mit dem SOKRATES- System deiner Schule überprüft und nur dann bist du berechtigt, einen Ausweis zu bestellen. Die Angaben, welche bei deiner Schule hinterlegt sind, müssen mit unseren Stammdaten im Webshop (Vorname, Nachname, Geburtsdatum, PLZ) absolut übereinstimmen. Sollte dennoch ein Fehler auftreten, bitte diesen korrigieren oder in deiner Schule nachfragen, welche Angaben im Sokrates-System oder im Portal der Kärntner Linien für dich hinterlegt sind.

!! Vergiss nicht, dein Ausweis ist ein **polizeilich anerkanntes Dokument** und alle Angaben sollten daher korrekt sein**!!**

Anmeldung im System

- a. Wenn du letztes Jahr bereits die Schülerfreifahrt in Anspruch genommen hast, dann bist du auch schon Kunde!

Hierzu hast du entweder eine Plastikkarte erhalten oder dir den Ausweis via App der Kärntner Linien 2.0 gedownloadet.

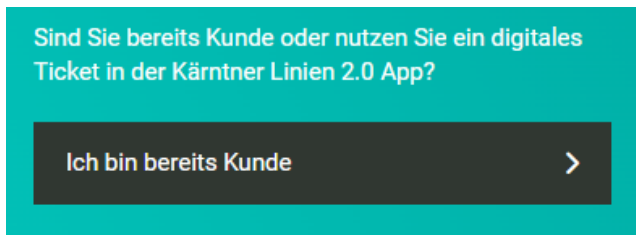


Solltest du dir den Ausweis bereits mit der App geholt haben, dann ist dein Kundenkonto bereits aktiv bei uns und du kannst dich mit denselben Anmeldedaten auch im Webshop einloggen. Klicke hierzu einfach auf den Link. [Log-in](#)

- b. Bist du im Besitz einer **Plastikkarte**, dann sind folgende Schritte zu beachten.

Klicke zuerst auf den Link [Log-in](#)

1. Gehe auf „**Ich bin bereits Kunde**“



Sind Sie bereits Kunde oder nutzen Sie ein digitales Ticket in der Kärntner Linien 2.0 App?

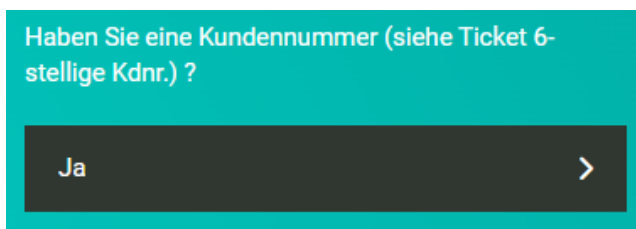
Ich bin bereits Kunde >

2. Danach auf „**NEIN**“, weil du im Besitz einer Plastikkarte bist.



Nein >

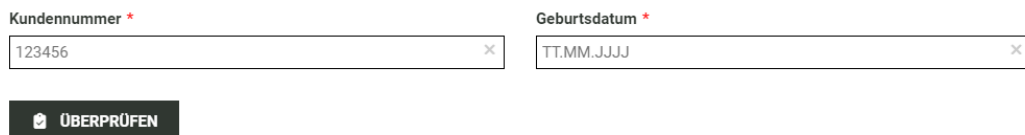
3. Danach auf „**JA**“, auf deiner Plastikkarte findest du deine KdNr. (Kundennummer über deinem Bild)



Haben Sie eine Kundennummer (siehe Ticket 6-stellige KdNr.) ?

Ja >

4. Nun wirst du gebeten deine Kundennummer und dein Geburtsdatum, welches sich beides auf deinem Ausweis befinden, für eine Überprüfung anzugeben.



Kundennummer *

Geburtsdatum *

ÜBERPRÜFEN

5. Nach erfolgreichem Abgleich mit unserem System, kannst du die Registrierung abschließen und dich anschließend gleich im Webshop anmelden.

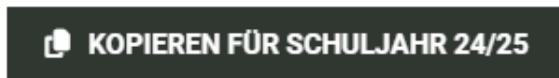
- c. Wenn du **noch nie** eine Schülerfreifahrt in Anspruch genommen hast, dann kannst du dich einfach in unserem Webshop registrieren [Registrierung](#)

A) Bestellung der Schülerfreifahrt für 2025/2026 ohne Änderungen

1. Gehe auf „MEINE BESTELLUNGEN“.



2. Dort siehst du deinen aktuellen Ausweis und kannst diesen gleich für das kommende Schuljahr übernehmen sollte sich nichts geändert haben an deinem Schulweg.



3. Alle Daten, inklusive deiner Kartenkategorie, werden direkt übernommen und für dich generiert.
4. Im nächsten Schritt entscheide dich bitte für das Ausgabemedium „Plastikkarte oder App der Kärntner Linien 2.0“



PLASTIKKARTE

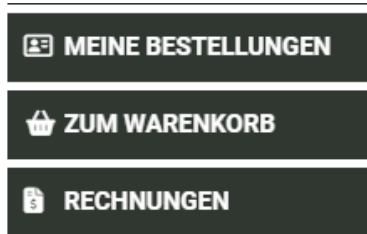
Für die Plastikkarte stehen dir zwei Möglichkeiten zu Verfügung.

Du kannst deine Karte in jeder Ausgabestelle nach abgeschlossener Bestellung in ganz Kärnten **persönlich** abholen. Bitte beachte die Öffnungszeiten der Ausgabestellen!!!


([Ausgabestellen](#))

Oder du lässt dir die Karte für einen Aufpreis von 5 € per Post zusenden.

5. Das Produkt in den WARENKORB legen und anschließend zur Kasse gehen. Deine Bestellung bleibt so lange im „WARENKORB“ liegen, bis du sie entweder löschst oder bezahlst.



6. BEZAHLUNG ist mit folgenden Produkten möglich



APP GÜLTIGKEIT der SCHÜLERFREIFAHRT

Die Karte ist in der App ab Gültigkeitsbeginn ersichtlich.

Grundkarte ab 08.09.25 oder Jugendmobil & NETZ Klagenfurt ab 01.09.25

B) Bestellung der Schülerfreifahrt für 2025/2026 mit Änderungen

1. Sollte sich deine Wegstrecke oder Adresse geändert haben, dann hast du die Möglichkeit dies im System anzupassen. Gehe dazu auf „**NEUE BESTELLUNGEN**“



2. Folge und beantworte die nächsten Schritte und suche dir den Ausweis deiner Wahl aus.
3. Nach der Auswahl deines Produktes, wirst du aufgefordert deine Schule auszuwählen. Nach dieser Auswahl erfolgt die Prüfung mit dem Sokrates-System, ob du ein gemeldeter Schüler dieser Schule bist. Sollte die Prüfung einen Fehler zurückgeben, kannst du die eingegeben Daten korrigieren und die Prüfung nochmals mit dem “WEITER”-Button wiederholen.

Schule auswählen *

Höhere technische Bundeslehranstalt Klagenfurt Lastenstraße

Bitte Daten für Sokrates eingeben

Vorname * Max

Nachname * Mustermann

Geburtsdatum * 28.04.2008

WEITER

4. War die Prüfung erfolgreich, schlägt dir das System eine Route für deinen Schulweg vor auf Grund des Vorjahres. Du kannst diesen natürlich ändern, aber bedenke dieser Ausweis muss einer Kontrolle standhalten, sonst bist du **Schwarzfahrer**.

Haltestelle beim Abfahrtsort * Klagenfurt Lendorf Ort

Haltestelle beim Ankunftsart * Klagenfurt Schulzentrum

5. Nach erfolgter Haltestellenauswahl kannst du über „ROUTE SUCHEN“ deinen Schulweg auswählen und in der Bestellung fortfahren. Das System schlägt dir auf Basis der Tarifbestimmungen, immer nur die 2 kürzesten Routen vor. Der Stadtverkehrszuschlag wird ebenfalls aus Tarifbestimmungsgründen nur dann vom System zu Verfügung gestellt, wenn er berechtigt ist.

6. Im nächsten Schritt entscheide dich bitte für das Ausgabemedium „Plastikkarte oder App der Kärntner Linien 2.0“



PLASTIKKARTE

Für die Plastikkarte stehen dir zwei Möglichkeiten zu Verfügung.

Du kannst deine Karte in jeder Ausgabestelle nach abgeschlossener Bestellung in ganz Kärnten **persönlich** abholen. Bitte beachte die Öffnungszeiten der Ausgabestellen!!!

([Ausgabestellen](#))

APP GÜLTIGKEIT der SCHÜLERFREIFAHRT

Die Karte ist in der App ab Gültigkeitsbeginn ersichtlich.

Grundkarte ab 08.09.25 oder Jugendmobil & NETZ Klagenfurt ab 01.09.25

Das Produkt in den WARENKORB legen und anschließend zur Kasse gehen.
Deine Bestellung bleibt so lange im „WARENKORB“ liegen, bis du sie entweder löschst oder bezahlst.



7. BEZAHLUNG ist mit folgenden Produkten möglich

| | | |
|-----------------------|---|--|
| <input type="radio"/> | Visa Zahlungen via Visa Kreditkarten. | |
| <input type="radio"/> | Mastercard Zahlungen via Mastercard Kreditkarten. | |
| <input type="radio"/> | Maestro Zahlungen via Maestro Kreditkarten. | |
| <input type="radio"/> | GooglePay Zahlungen via GooglePay. | |
| <input type="radio"/> | ApplePay Zahlungen via ApplePay (nur auf Apple-Geräten möglich) | |
| <input type="radio"/> | EPS Zahlungen via EPS-Überweisung. | |